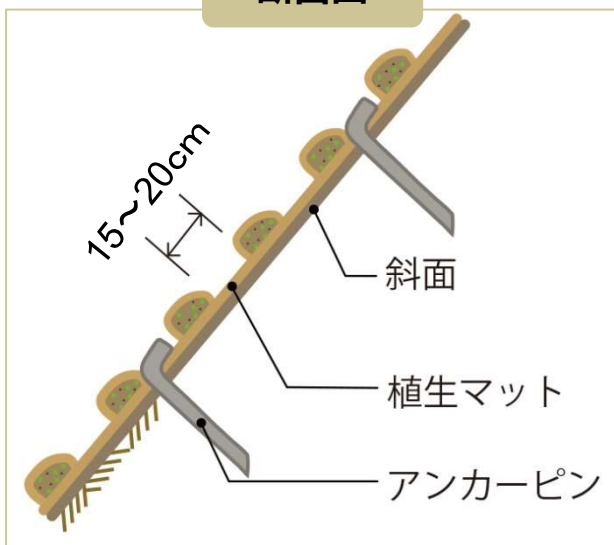


ナビマット -綫状緑化-


しましま構造でふるさとの森を再生！

植生導入部と待ち受け部が交互に連続して存在することで、郷土種が生育するスペースを残しつつ、施工初期から緑化を達成させることができるマットです。


断面図



製品姿



イメージ



- ◆導入部で初期の緑化を達成し、侵食を防止します。
- ◆ギャップ区で風邪散布型種子を補足し、郷土種を生育させます。

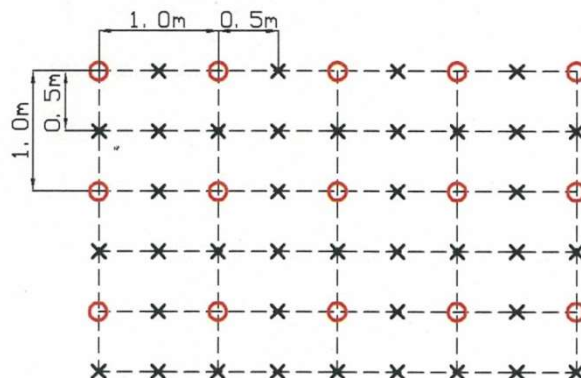
- ◆良質な基盤を多量に導入しているため、岩盤にも利用できます。
- ◆金網を併用することで、積雪寒冷地や急傾斜地でも利用できます。

施工上の注意点

- ① 斜面の浮石、転石、かぶり等を取り除き、斜面清掃を行います。
- ② 敷設時に客土袋が等高線状になるようにアンカーピンを打設します。
- ③ 打設本数は展開図に従ってください。
- ④ 保管の際は、乾燥した場所に置いてください。なお、長期保管しますと発芽する場合がありますので早めに施工して下さい。

展開図

○ D 1 0 × L 300
× φ 9 × L 200



製品規格

適応範囲	品名	材質	規格			単価 (円/㎡)
			幅	長さ	重量	
植生基材吹付工 (3~7cm相当品)	ナビマット (縞状緑化用)	生分解ポリエチレン	1.0 m	4.0 m	17 kg/巻	3,400

標準施工歩掛表

(100㎡当たり)

名称	単位	タイプ 1
ナビマット縞状緑化	㎡	120
アンカーピン D 1 0 × L 300	本	121
アンカーピン φ 9 × L 200	本	320
雑費 (労務費の5%)	%	5
世話役	人	0.9
法面工	人	3.2
普通作業員	人	1.6

標準種子

種子配合については
ご相談に応じて変更
可能です。

トールフェスクハンター
クリーピングレッドフェスク
オーチャードグラス
レッドトップ
バミューダグラス
ペレニアルライグラス
ヨモギ
メドハギ

代理店・特約店

製造元



サンスイ・ナビコ 株式会社

〒103-0025

東京都中央区日本橋茅場町2-7-1 2F

Tel 03-5623-3600 Fax 03-5623-5554

<http://www.snse.co.jp>